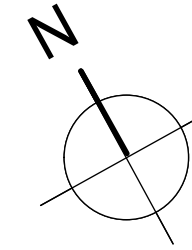


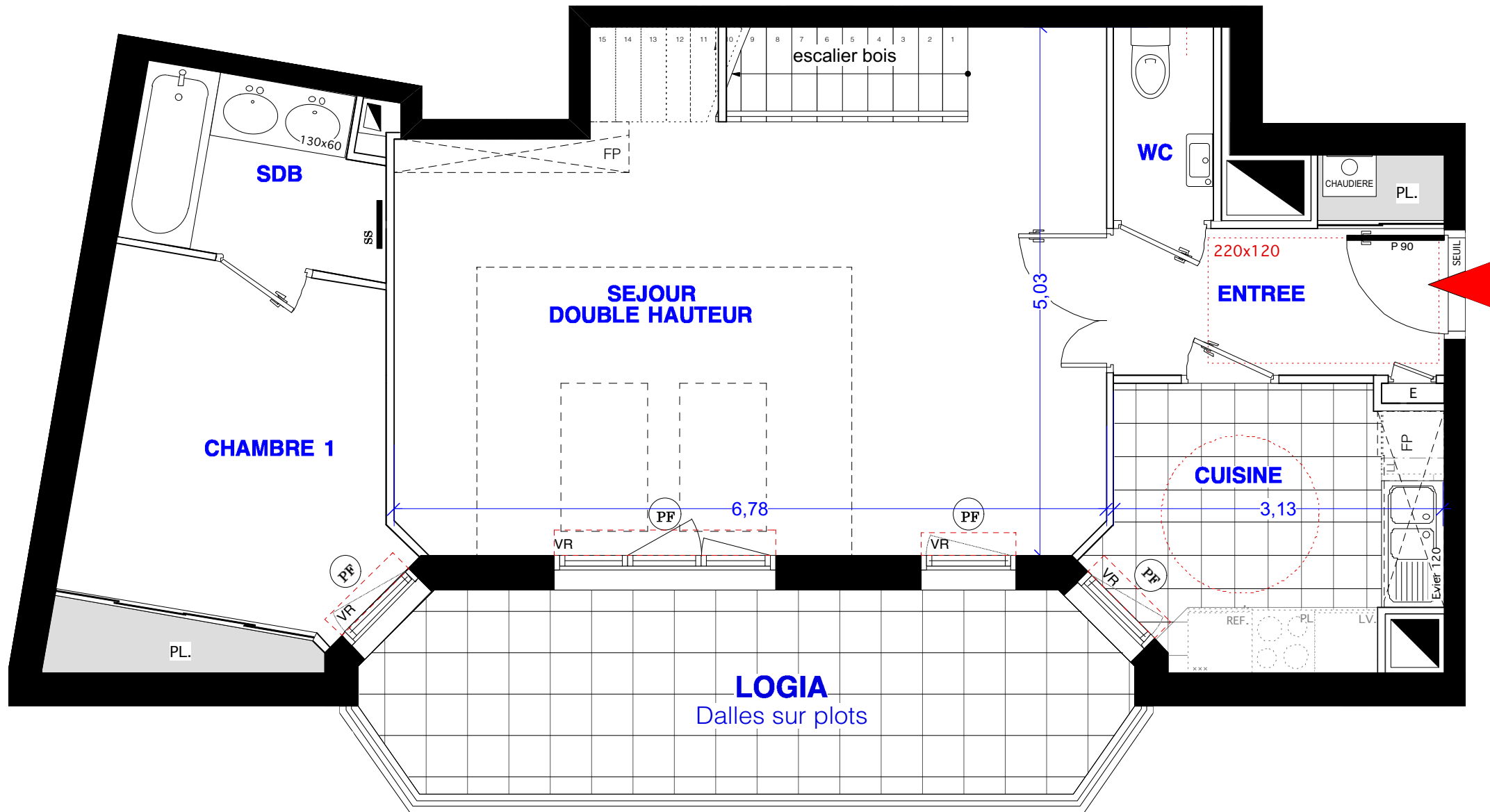
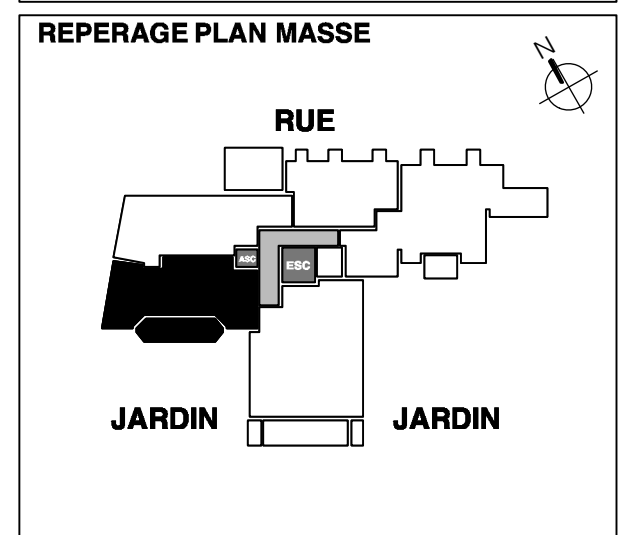
# L'Orée du Bois de Clamart



Maître d'ouvrage :  
**SCI L'ORÉE DU BOIS DE CLAMART**  
 58 rue Beaubourg - 75 003 Paris

**CLAMART**  
 7,9,11 rue du Troisy


**4ème étage**  
**A-42** 4 Pièces DX



		Surf.inf. à 1,80	
Entrée		5,20	m2
Séjour		29,70	m2
Cuisine		7,90	m2
Chambre 1		11,10	m2
Salle de bain		3,90	m2
Toilette		1,70	m2
		5°	
Chambre 2	4,70 m2	12,80	m2
Chambre 3	4,70 m2	12,20	m2
Mezzanine		5,30	m2
Salle de douche		4,30	m2
Dressing		3,30	m2
<b>Surface Habitable</b>		<b>97,4</b>	<b>m2</b>
Loggia		Sud	
Surf.inf. à 1,80		13,00	m2
		9,40	m2

## Plan Client

plans du  
 04 décembre 2018



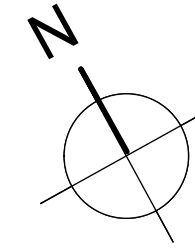
### NOTA :

Le présent document exprime la figure et les dispositions de l'appartement. Des variations sont susceptibles d'être apportées à ce plan en fonction des nécessités techniques de la réalisation, tant en ce qui concerne les dimensions libres que l'équipement. Les retombées, soffites, faux plafond et équipements sanitaires sont figurés à titre indicatif, et peuvent subir des modifications pour impératif technique. Les équipements ménagés indiquent les positions des branchements des fluides. Le mobilier et l'électroménager ne sont pas fournis. Les dimensions notées sont les dimensions principales des pièces, hors décrochement, placard, lucarne, et surfaces inférieures à 1,80 m.

**LEGENDE**

VR	Coffre volet roulant	F	Fenêtre
Faux plafond / Soffite		PF	Porte fenêtre
Surface inf. 1m80		Poteau béton	
E	Placard électrique	SS	Seche-Serviette

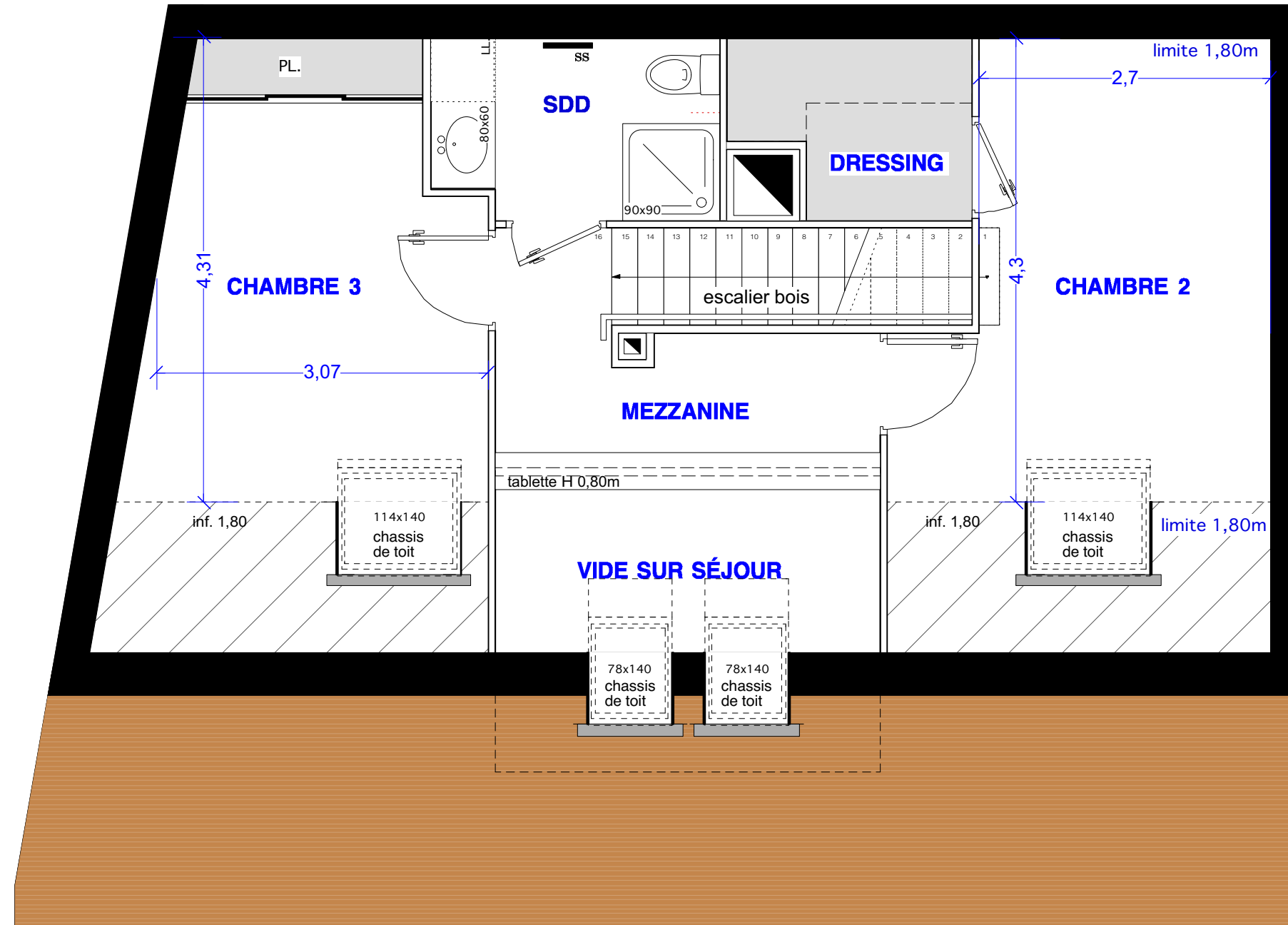
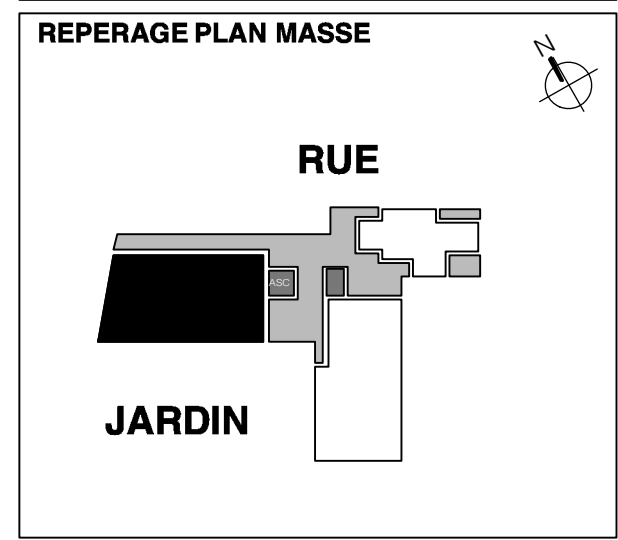
# L'Orée du Bois de Clamart



Maitre d'ouvrage :  
**SCI L'ORÉE DU BOIS DE CLAMART**  
 58 rue Beaubourg - 75 003 Paris

**CLAMART**  
 7,9,11 rue du Troisy

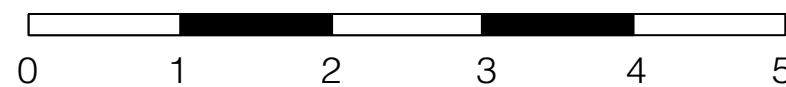
**4ème étage**  
**A-42** 4 Pièces DX



**Surface  
 Voir plan  
 niveau entrée**

**Plan Client**

plans du  
 04 décembre 2018



**NOTA :**

Le présent document exprime la figure et les dispositions de l'appartement. Des variations sont susceptibles d'être apportées à ce plan en fonction des nécessités techniques de la réalisation, tant en ce qui concerne les dimensions libres que l'équipement. Les retombées, soffites, faux plafond et équipements sanitaires sont figurés à titre indicatif, et peuvent subir des modifications pour impératif technique. Les équipements ménagés indiquent les positions des branchements des fluides. Le mobilier et l'électroménager ne sont pas fournis. Les dimensions notées sont les dimensions principales des pièces, hors décrochement, placard, lucarne, et surfaces inférieures à 1,80 m.

**LEGENDE**

- VR Coffre volet roulant
- Faux plafond / Soffite
- Surface inf. 1m80
- E Placard électrique
- F Fenêtre
- PF Porte fenêtre
- Poteau béton
- SS Seche-Serviette